


Aimee Dedichen Fremming og Berit Thiis

OLE OG EVA

Det lange året

**GRAMMATIKK OG RETTSKRIVING
FOR OSS NYBEGYNNERE**



Vi leser og lærer grammatikk

August

Det er august måned. Den fine siste sommermåneden før høsten kommer.

Ole og Eva liker august. Alle vennene kommer hjem igjen fra ferie, og de gleder seg til alt de snart kan være med å plukke i hagen og i skogen. Bær og frukt og sopp og grønnsaker – alt godt de kan tenke seg.



August betyr også at skolen begynner igjen. En ny klasse og et nytt år.

Et helt langt år med masse nye ting å lære!

Men skolestart er jo ikke riktig ennå, sier Ane.

Nei, men jeg vil begynne på skolen nå! sier Ole. Med en gang!

Jeg skjønner det, sier Ane, men skolen er stengt og det er ingen lærere der.

Å – det er så trist å ikke gå på skolen..

Det behøver det ikke være, sier Ane. Kom, så lager vi en adventskalender.

Adventskalender.? Det er lenge til advent, sier Ole surt.

Hvor er Eva? spør Ane.


Henner gått hjem, sier Ole.

Jeg forsto hva du sa Ole, men det var ingen fin setning, sier Ane.

Hent Eva så kan dere lære om setningene mens vi lager en

SKOLEÅR-ADVENTSKALENDER

Ane la et stort papir på gulvet og tegnet en fin runding med en passer. Dette er en sirkel, og den skal deles inn i kakestykker. Først fire store stykker, og så hver av de store i tre mindre. Nå har vi 12 rom.



AUGUST er den åttende måneden i året. Vi starter kalenderen vår der.

Nå kan dere tegne noe i den første kakebiten i

SKOLESTARTADVENTSKALENDEREN mens vi snakker om

setninger.

Hva er setninger, spør Eva.

Setninger er det vi sier. En ordentlig setning må ha både **NAVNEORD** og **GJØREORD**.

Ole, sa Eva.

Ja, Ole er et navneord og Eva er et navneord – men de er **egennavn**.

Egennavn er nokså private. De andre **navneordene** deler vi med mange. De er fellesnavn:

gutt

sønn

barn

venn

fetter

barnebarn

nevø

røver

jente

pike

datter

barn

venninne

kusine

barnebarn

niese


skøyer



Å, sier Ole. Da har du mange **navneord** også : du er **mamma, søster, datter, kusine, tante**.....

...og du er veldig snill, sier Eva.

Ole fant noen riktige **navneord** eller **substantiv** som det heter på voksent, sier Ane, men ordet du fant Eva – ordet *snill* – tilhører en annen ordgruppe. Men snill er et veldig fint ord og jeg er stolt over at du synes jeg er det!



OPPGAVE: Lag navneord (substantiv) om vennen din, om mor eller far eller om et dyr du liker:

Mor er **mamma** og **dame** og

Per er **gutt** og **venn** og


Shiba er **hund** og **valp** og

Pus er **katt** og **jentepus** og

Vi kan lage rim av navneord også: **Hus – pus – mus – lus.**
Bil – sil – fil – mil – pil .

Nå kan du finne på noen **navneord** som rimer:

.....
.....
.....



Navneordene (substantivene) kan bøyes også. Det heter jo ikke *På veien kjører mange bil.*

Navneordet BIL bøyes slik:

Bil bilen biler bilene


På veien kjører mange biler.

En **bil** kan være rød, blå, gul eller sort.

Bilen vår er grønn.


Alle **biler** må vaskes.

Bilene kjører forbi.



OPPGAVE: bøy disse substantivene:

- Pil
- Katt
- Gutt
- Venn
- Jente
- Butikk
- Dame
- Mann
- Vei



Noen navneord er litt ekle å bøye. De forandrer seg i lyd og bokstav. For eks.: **tre - treet - trær - trærne** eller **tå - tåa - tær - tærne**. Sånne navneord lærer vi etterhvert. Imens lærer vi mange slike som ikke forandrer seg: dame – damen – damer – damene.. og mange, mange flere.